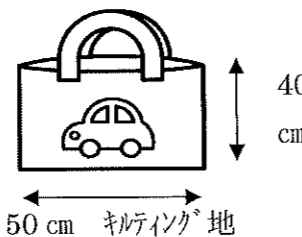
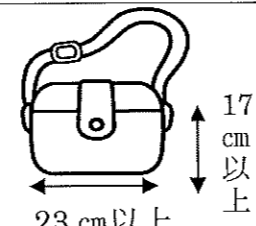
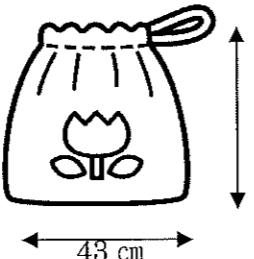

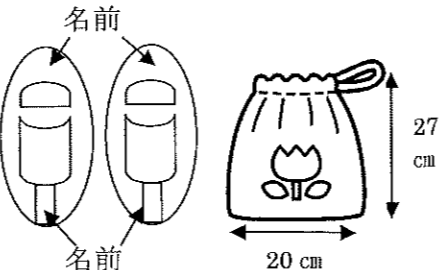
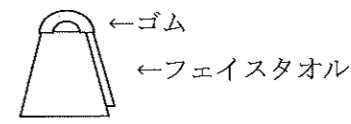
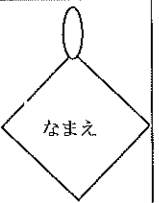



	0歳児	1歳児	2歳児
手さげ袋		 <p>40 cm 50 cm キルティング地 中の物が出ないように工夫して下さい。</p>	
通園バッグ	手さげ袋を使用		 <p>17 cm 以上 23 cm 以上 ※リュックは避けて下さい。 (11月より使用)</p>
お着替え	 <p>37 cm 43 cm 季節に応じてトレーナー、ズボン、肌着、靴下など、3組分を用意。</p>		
布団	 <p>上掛けは季節に応じた物。(タオルケット、毛布) 枕はいりません。</p>		
上靴袋 うわぐつ	—	—	 <p>27 cm 20 cm (11月より使用)</p>

	0歳児	1歳児	2歳児
園で 保管するもの	<ul style="list-style-type: none"> <li>○ミルク (園で保管) <ul style="list-style-type: none"> <li>・缶と蓋に名前、開封日を記入</li> </ul> </li> <li>○母乳 <ul style="list-style-type: none"> <li>・容器に日付、分量、名前の記入</li> </ul> </li> <li>○哺乳瓶、マグマグ <ul style="list-style-type: none"> <li>・各必要に応じての本数</li> <li>・蓋と瓶に名前を記入</li> </ul> </li> <li>○ガーゼ、ハンカチを回数分</li> </ul>	—	—
かばんの中に 入れて 持参するもの	<ul style="list-style-type: none"> <li>○オカケ <ul style="list-style-type: none"> <li>・おやつ用 2枚 (市販のものでも構いません)</li> <li>・食事用 1枚</li> </ul> </li> </ul> 	<ul style="list-style-type: none"> <li>○手拭きタオル (5cm位の輪)</li> </ul>  <ul style="list-style-type: none"> <li>○はし、ケース (11月より使用)</li> </ul>	
	<ul style="list-style-type: none"> <li>○袋付きコップ</li> </ul>  <p>取っ手と底に名前を記入</p>		
	<ul style="list-style-type: none"> <li>○連絡帳とお便りバサミ</li> <li>○汚れ物用袋 1枚 (ビニール袋などに名前を記入)</li> <li>○帽子 (ツバの内側と日除けガード部分に名前を記入)</li> <li>○口拭き用タオル 1枚</li> <li>○オムツ (オムツの前に名前を記入) <ul style="list-style-type: none"> <li>・初日 7枚</li> <li>・翌日から 3枚ずつ</li> </ul> </li> </ul>		
4月7日に 持参する教材	—	—	<ul style="list-style-type: none"> <li>○クレヨン <ul style="list-style-type: none"> <li>・全色に名前を記入</li> </ul> </li> <li>○自由画帳</li> </ul>
自宅で 保管する教材	<ul style="list-style-type: none"> <li>○おもいでバインダー</li> <li>○お迎えバッチ (お迎え時持参)</li> </ul>		

※全ての持ち物に大きく分かりやすく名前を記入して下さい。