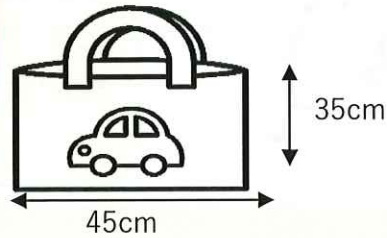


持ち物について

おてさげカバン



中の物が出ないようにボタンを付ける等工夫してください。

通園リュック



毎日の持ち物をいれて登園します。
自分の通園リュックを背負って登園することを勧めています
園でも購入できます。
色（イエロー、ブラウン、ネイビーの3種類）
サイズ（約縦26cm×横23cm×マチ11cm） / 重量 約320g

連絡袋



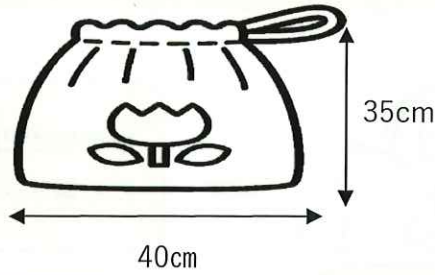
お名前を2か所記入してください。
お便りなどを入れて持ち帰ります。
持ち帰った次の日に園に持って来て下さい。

帽子




年齢ごとに帽子の色が違います。
卒園まで同じ色の帽子を使用します。
帽子のツバの内側と日よけガードの2か所にお名前を記入してください。

着替え袋



季節に応じて入れ替えます
上着、下着、ズボン、靴下等、
3組分を入れておきます。

お昼寝布団



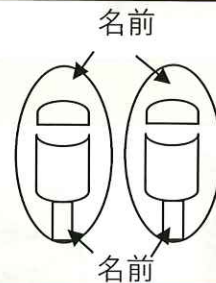
上掛けは、季節に応じて、タ
オルケット、毛布等を使用し
てください。
枕はいりません。
名前は大きく分かりやすい場
所をお願いします
布団消毒日に持ち帰ります

パジャマの袋



3歳児の5月頃より午睡の前にお着替えをします。
パジャマは、お子さんが着慣れたものを選んで
ください。パジャマの袋は、パジャマをたたん
で入れておきます。

うわぐつ・うわぐつ袋



上靴は、2か所に
お名前を記入


上靴を入れやすい
大きさ

コップとコップの袋



コップとコップを入れる袋を用意してください。
コップはプラスチック製のものを使用してください。
袋とコップに大きく名前を記入してください。
コップは、取っ手と底の部分（左写真参照）に名前を記入してください。

手拭きタオル（ひも付き）



ハンドタオルのサイズです。フックにひっかけますので、ひも付きのタオルを用意してください。

おやつ・給食用おかけ



0,1,2歳児が使用します。

ハンドタオルの端を折り返し、中にゴムを通して首に掛けられるようにします。

※0, 1歳児を0, 1, 2歳児に訂正しました(R6.2.9)

給食用口拭きタオル



0,1,2歳児が使用します

ハンドタオルのサイズです

給食を食べ終わったあと、濡らしたタオルで口の周

オムツ



オムツの前に名前を記入してください。

補充が必要な時は、その都度お知らせします。

※オムツのサブスクリプションをご利用の方は不要です

※こちらの教材は、追加注文できますので職員にお声かけください

粘土・粘土ケース



3, 4, 5歳児が使用します
粘土のふたと入れ物に名前を記入してください。
粘土は、袋から出してケースに入れて保育園にお持ちください。保育園で保管します。

クレヨン



2, 3, 4, 5歳児が使用します。
ケースとクレヨン全色に名前を記入してください。

お迎えバッチ



お迎えの際に職員に提示してください。
中身の紙が黄色・・・短時間保育の方用
中身の紙が白色・・・標準保育の方用

おもいでバインダー



おもいでバインダーは、自宅で保管します。
保育園で制作した作品の保存にご使用ください。

自由画帳



保育園で保管します。
名前を記入をしてください。
自由遊びに使用します。